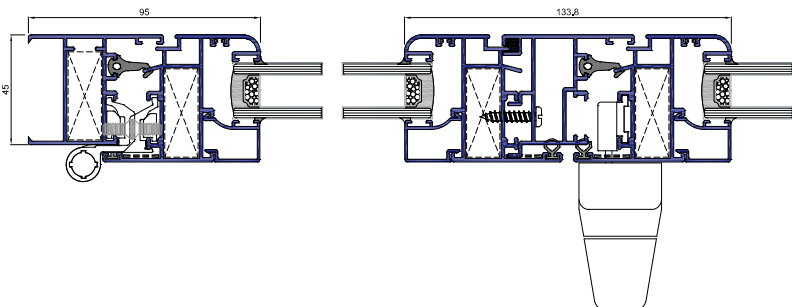


Abatible fría de reducido tamaño con 45 mm de marco, de gama media. Proporciona un buen comportamiento estructural para ventanas de dimensiones estándares y estructuras medianas y grandes. Su interés radica en la multitud de posibilidades de montajes y a un bajo coste debido a sus dimensiones. Dispone de marcos, hojas y zancas de puerta. La serie es de lo más completa, pudiendo adaptarse a todo tipo de herrajes de Canal Europeo.



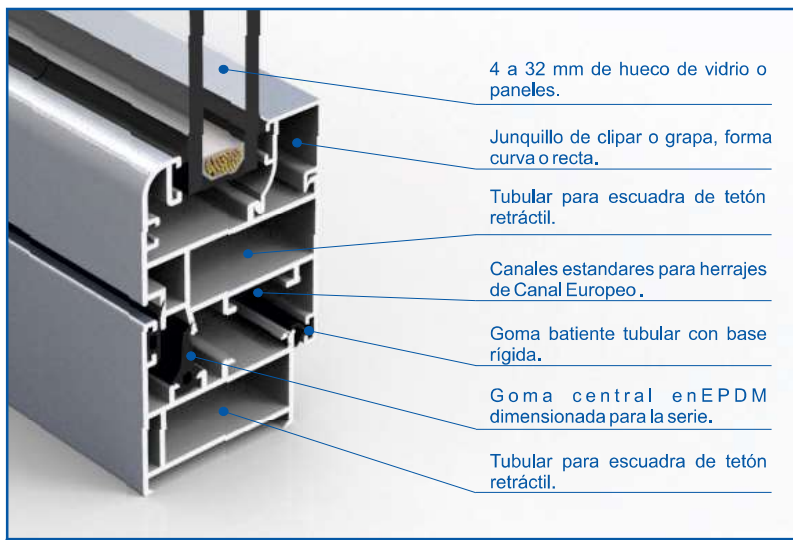
Geometría serie

Marco 45 mm
Hojas 52 mm
Espesor 1,5 mm
Marco con solape
Hojas apertura exterior
Inversor de junquillo

Condensación+alargadera
Esquineros y unión de marcos
Vierteaguas y zócalos
Escuadras: tetón retráctil o vértice y alineamiento

Acristalamiento

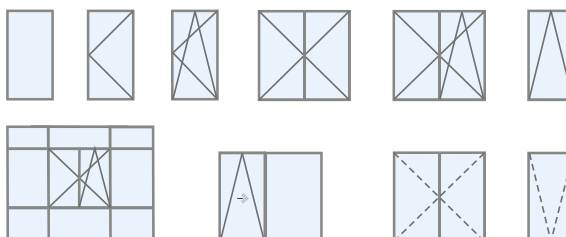
Vidrios o paneles máximo: 32 mm
Monolítico, doble o triple vidrio.



Dimensiones máximas

Ancho = 1500 mm
Alto = 2400 mm

Diseños posibles



combinación de ventana y fijos
apertura interior
1 o 2 hojas practicables
1 hoja abatible superior
oscilobatiente de 1 o 2 hojas
osciloparalela y corrugable
apertura exterior
1 o 2 hojas practicables
1 hoja proyectante

Peso máximo/hoja

