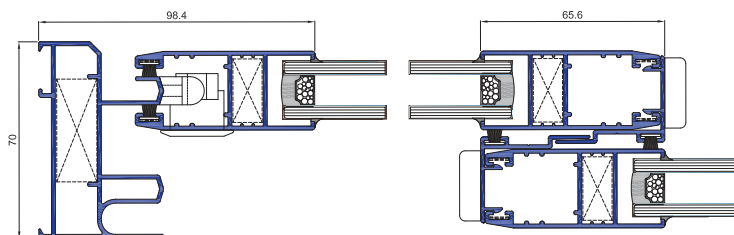


Corredera en línea de corte 45°, de gama media con buenas prestaciones, por las dimensiones de las hojas y carriles de rodadura anchos, lo que permiten carpinterías de dimensiones considerables. Dispone de variedad de hojas y marcos de diferentes formas y dimensiones, incluso hojas con refuerzo y tapetas con formas diversas.

Carpintería sencilla en montaje y diseño.

Gracias a los marcos fijos diseñados con las características de la serie V-8000 de 45, que permite incorporar aperturas practicables, con oscilo, travesaños y todos los diseños de la serie V-8000 de 45.




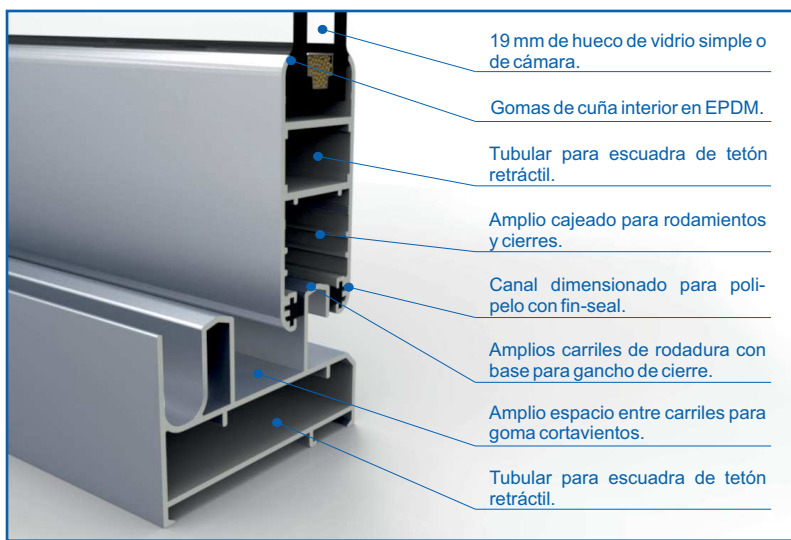
Geometría serie

Marcos 70 y 45 mm
Marco tricarril 105 mm
Hojas 28 mm
Espesor 1,5 mm
Acople de 4 hojas

Hojas rectas
Hojas refuerzo
Perfil reductor de vidrio
Escuadras: tetón retráctil o vértice y alineamiento

Acristalamiento

Vidrios o paneles máximo: 19 mm
Monolítico, doble o triple vidrio.



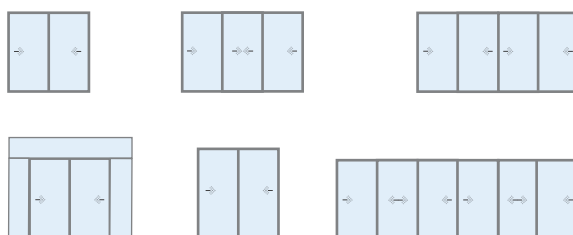
Dimensiones máximas

Ancho = 3600 mm
Alto = 2400 mm

Peso máximo/hoja



Diseños posibles



ventanas de 2, 3 o 4 hojas en 2 carriles
ventanas de 3 o 6 hojas en 3 carriles
combinación de ventana o balconera con fijos
balconeras con hoja refuerzo