

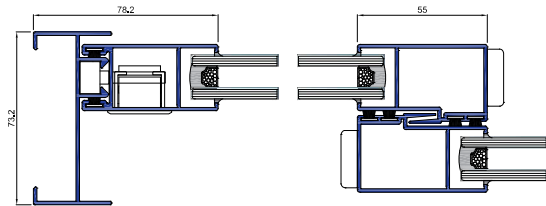
# SERIE G-90

Corredera en línea de corte a 90° en marco y hoja, de gama media caracterizada por la capacidad de adaptarse a casi cualquier solución constructiva planteada.

Destacamos en ella la gran variedad de perfiles que componen la serie.

Con hoja refuerzo se pueden realizar balconeras de dimensiones considerables.

Gracias a los marcos fijos diseñados con las características de la V-8000 de 45, podemos realizar combinaciones con aperturas practicables, con oscilo, travesaño o cualquier diseño posible de la V-8000 de 45.



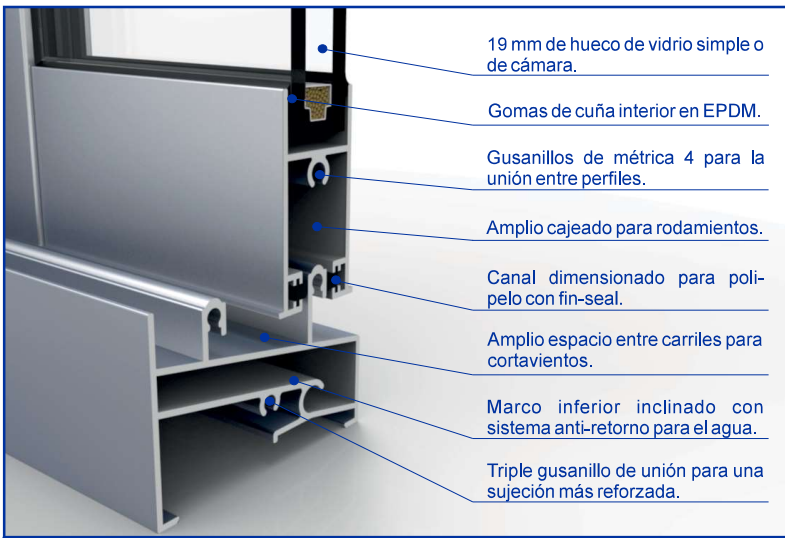

## Geometría serie

Marco 70 y 73,2 mm  
Marco tricarril 104,5 y 108 mm  
Hojas 28 y 24,8 mm  
Espesor 1,5 mm  
Hojas rectas

Hojas refuerzo  
División hojas  
Acople de 4 hojas  
Unión mediante atornillado a 90°

## Acristalamiento

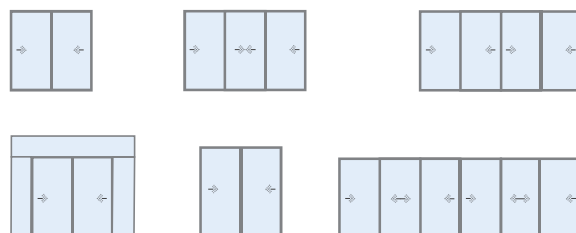
Vidrios o paneles máximo: 19 mm  
Monolítico, doble o triple vidrio.



## Dimensiones máximas

Ancho = 3200 mm  
Alto = 1700 mm

## Diseños posibles



ventanas de 2, 3 o 4 hojas en 2 carriles  
ventanas de 3 o 6 hojas en 3 carriles  
combinación de ventana o balconera con fijos balconeras con hoja refuerzo

## Peso máximo/hoja



**extrugasa**