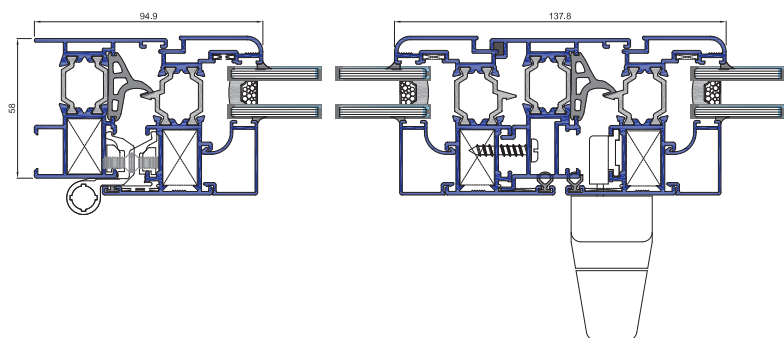


Abatible de RPT de 58 mm de marco, de gama media-alta. Proporciona un buen comportamiento térmico y a la estanqueidad, así como estructural para ventanas de dimensiones estándares y estructuras grandes. Muy polivalente con todos los tipos de abertura, podemos cubrir cualquier hueco.

La serie es de lo más completa, pudiendo adaptarse a todo tipo de herrajes de Canal Europeo.

La mejor relación calidad- precio y gracias a su amplia gama se puede cumplir cualquier exigencia de proyecto.




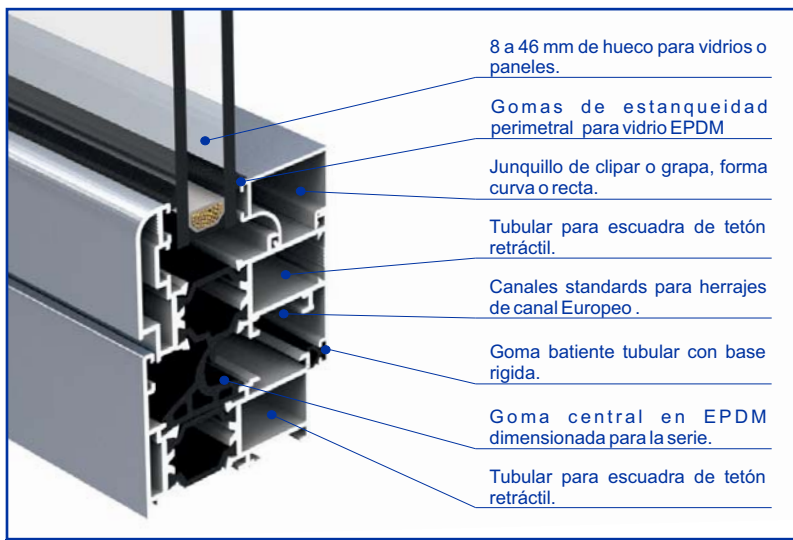
Geometría serie

Marco 58 mm
 Hojas 65 y 66 mm
 Espesor 1,5 mm
 Poliamida marco y hoja: 24 mm
 Marco con solape
 Hojas apertura exterior

Inversor de junquillo
 Condensación+alargadera
 Esquineros y unión de marcos
 Vierteaguas y zócalos
 Escuadras: tetón retráctil o vértice y alineamiento

Acristalamiento

Vidrios o paneles máximo: 46 mm
 Monolítico, doble o triple vidrio.



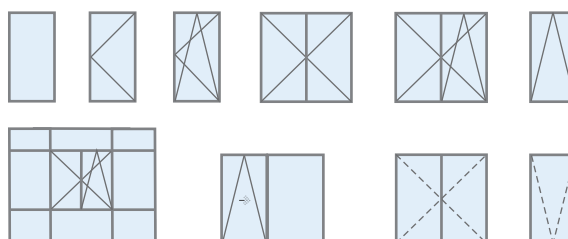
Dimensiones máximas

Ancho = 1600 mm
 Alto = 1800 mm

Peso máximo/hoja



Diseños posibles



combinación de ventana y fijos
 apertura interior
 1 o 2 hojas practicables
 1 hoja abatible superior
 oscilobatiente de 1 o 2 hojas
 osciloparalela y corrugable
 apertura exterior
 1 o 2 hojas practicables
 1 hoja proyectante

