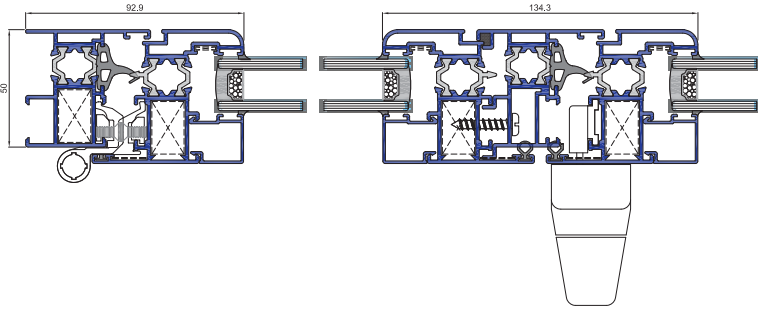


Abatible de RPT de 50 mm de marco, de gama media. Proporciona un buen comportamiento térmico y a la estanqueidad, así como estructural para ventanas de dimensiones estándares y estructuras grandes. Muy polivalente con todos los tipos de apertura, podemos cubrir cualquier hueco. La serie es de lo más completa, pudiendo adaptarse a todo tipo de herrajes de Canal Europeo. La mejor relación calidad- precio y gracias a su amplia gama se puede cumplir cualquier exigencia de proyecto.



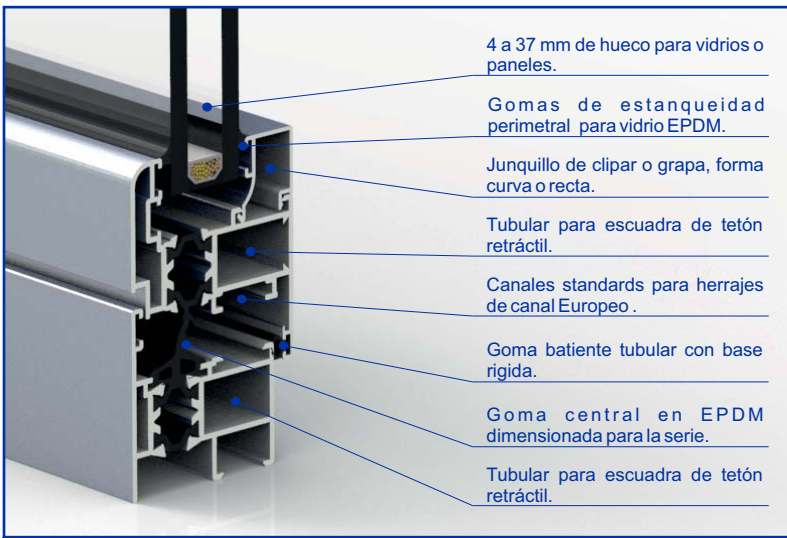
Geometría serie

Marco 50 mm
 Hojas 57 mm
 Espesor 1,5 mm
 Poliamida marco y hoja: 16 mm
 Marco con solape
 Hojas apertura exterior y pivotante

Inversor de junquillo
 Condensación+alargadera
 Esquineros y unión de marcos
 Vierteaguas y zócalos
 Escuadras: tetón retráctil o vértice y alineamiento

Acristalamiento

Vidrios o paneles máximo: 37 mm
 Monolítico, doble o triple vidrio.



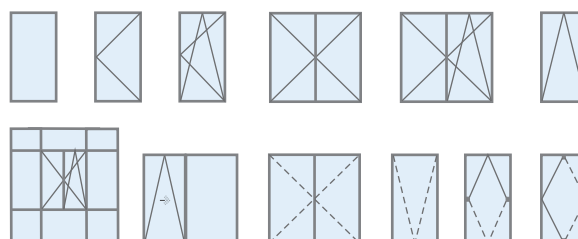
Dimensiones máximas

Ancho = 1600 mm
 Alto = 1800 mm

Peso máximo/hoja



Diseños posibles



1 hoja pivotante horizontal o vertical
 combinación de ventana y fijos
apertura interior
 1 o 2 hojas practicables
 1 hoja abatible superior
 oscilobatiente de 1 o 2 hojas
 osciloparalela y corrugable
apertura exterior
 1 o 2 hojas practicables
 1 hoja proyectante

