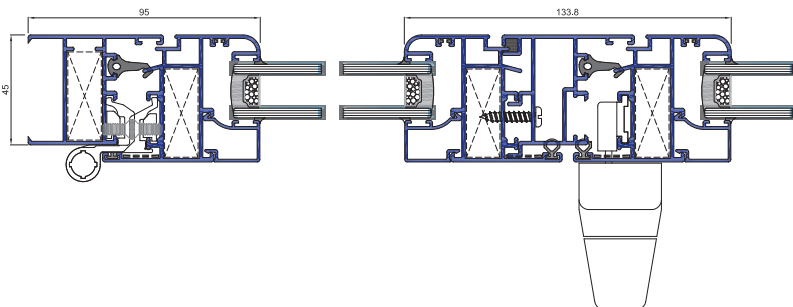


Abatible fría de reducido tamaño con 45 mm de marco, de gama media. Proporciona un buen comportamiento estructural para ventanas de dimensiones estándares y estructuras medianas y grandes. Su interés radica en la multitud de posibilidades de montajes y a un bajo coste debido a sus dimensiones. Dispone de marcos, hojas y zancas de puerta. La serie es de lo más completa, pudiendo adaptarse a todo tipo de herrajes de Canal Europeo.



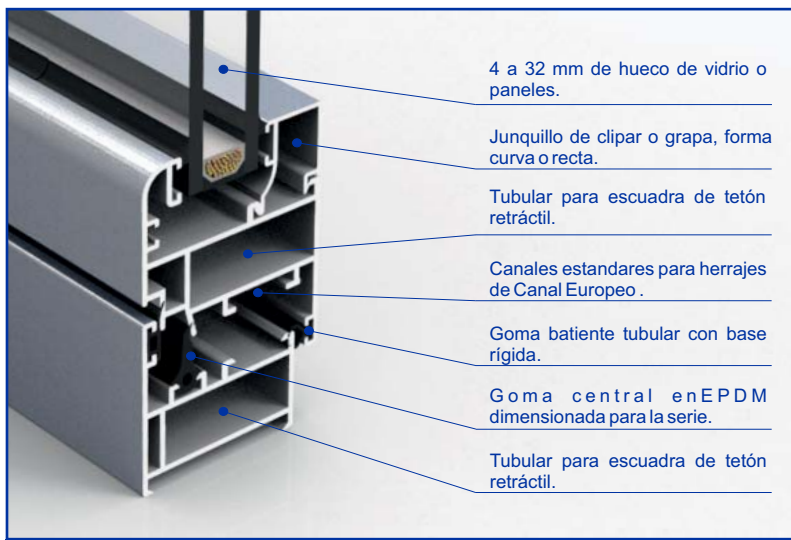
## Geometría serie

Marco 45 mm  
Hojas 52 mm  
Espesor 1,5 mm  
Marco con solape  
Hojas apertura exterior  
Inversor de junquillo

Condensación+alargadera  
Esquineros y unión de marcos  
Vierteaguas y zócalos  
Escuadras: tetón retráctil o vértice y alineamiento

## Acristalamiento

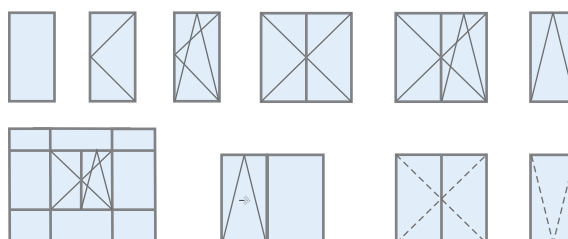
Vidrios o paneles máximo: 32 mm  
Monolítico, doble o triple vidrio.



## Dimensiones máximas

Ancho = 1600 mm  
Alto = 1800 mm

## Diseños posibles



combinación de ventana y fijos  
**apertura interior**  
1 o 2 hojas practicables  
1 hoja abatible superior  
oscilobatiente de 1 o 2 hojas  
osciloparalela y corrugable  
**apertura exterior**  
1 o 2 hojas practicables  
1 hoja proyectante

## Peso máximo/hoja

